

soundHD

Gamme d'appareils auditifs avec écouteur déporté (RIC) S312e



S312e

Profil de performance	9	7	5	3
Canaux / bandes	20	16	12	8
Traitement du signal	Compression WDRC ou limitation linéaire	Compression WDRC ou limitation linéaire	Compression WDRC ou limitation linéaire	Compression WDRC ou limitation linéaire
Adaptatif Directionnel	Multibande	Multibande	Multibande	Multibande

Caractéristiques

SpeechBeam+	•			
SpeechBeam		•		
AutoSurroundHD	7 environnements	6 environnements	5 environnements	2 environnements
SurroundOptimizerHD	•	•	•	•
Gestionnaire d'acclimatation	•	•	•	•
BiPhone/BiLink	•	•	•	•
Effet du pavillon	•	•	•	•
Programmes manuels	Jusqu'à 3	Jusqu'à 3	Jusqu'à 3	Jusqu'à 3
Compression de fréquence	•	•	•	•
Gestion de l'effet larsen	•	•	•	•
Gestion de son direct	•	•	•	•
Gestionnaire de son impulsif	•	•	•	•
PhoneConnect	•	•	•	•
Choix de la musique	Automatique	Automatique	•	•
Bobine téléphonique	•	•	•	•

Pour tous les niveaux de technologie

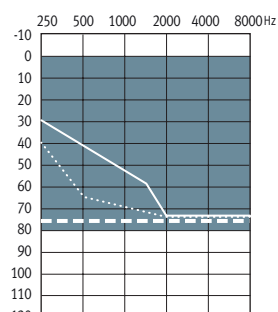
3 programmes sans fil, DataLogging, gestionnaire du bruit du vent, Tinnitus Manager, revêtement plasma et protection IP67

Accessoires (en option)

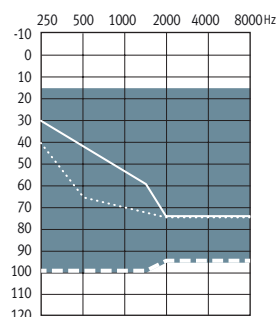
Télécommande RCV2	•	•	•	•
uStream	•	•	•	•
uDirect3	•	•	•	•
uTV3	•	•	•	•
uMic2	•	•	•	•

Type d'écouteur	Standard (xS)	Power (xP)	Super power (xSP)
Gain / niveau de sortie	113 / 47	127 / 57	131 / 63
Dôme ouvert	•	•	
Dôme fermé	•	•	
Dôme power	•	•	
Micro embout	•	•	
Coque cShell (dure/souple)	•	•	•

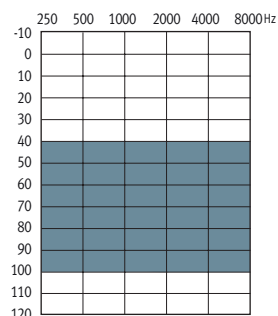
Guides d'appareillage



Écouteur standard (xS)



Écouteur power (xP)



Écouteur super power (xSP)

- Dôme ouvert
- ... Dôme fermé
- - - Dôme power ou Micro embout

CE
0124

IESP

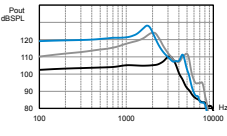
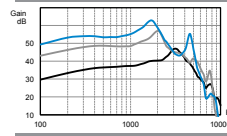
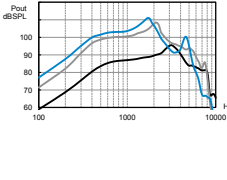
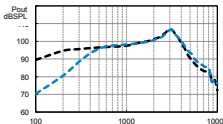
HANSATON
hearing & emotions

soundHD

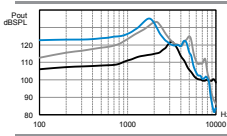
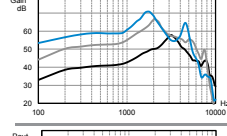
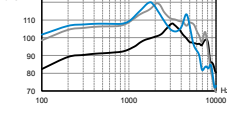
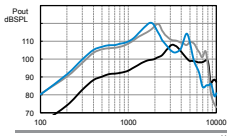
Gamme d'appareils auditifs avec écouteur déporté (RIC) S312e

Écouteur standard (xS) Écouteur power (xP) Écouteur super power (xSP)




Données techniques coupleur 2cc – ANSI 3.22 2009/IEC 118-7 2005

Fréquence référence de test - IEC 118-7 (kHz)		1.6	1.6	1.6	
	OSPL90				
	Maximum (dB SPL)	113	127	131	
	Nominal (dB SPL)	110	124	128	
	Moyenne pour les fréquences élevées (HFA) – OSPL90 (dB SPL) à la RTF (dB SPL)	106 105	119 121	121 127	
	Gain maximum (Entrée 50 dB SPL)				
	Maximum (dB)	47	57	63	
	Moyenne pour les fréquences élevées du gain acoustique intégral (HFA - FOG) (dB) à la RTF (dB)	40 40	49 52	56 62	
	Configuration de test de référence				
Plage de fréquence (Hz)		<100 - 8500	<100 - 7300	<100 - 5500	
Gain test référence - RTG (dB)		29	42	44	
Consommation de courant en configuration de test de référence (mA)		1.15	1.25	1.2	
Durée moyenne de la pile (h)		160	140	150	
Bruit d'entrée équivalent en configuration de test de référence (dB SPL)		19	18	19	
Distorsion harmonique totale à 500 Hz/800 Hz/1600 Hz (%)		1.0/1.0/1.0	1.5/1.0/0.5	0.5/0.5/0.5	
	Compatibilité électromagnétique (EMC)				
	Immunité EMC par ANSI c63.19-2007 EMC, omni		89/0	102/0	104/0
	Standard : micro à 70 dB SPL vs bobine d'induction à 100 mA/m				
	 --- Micro - - - Bobine d'induction				
Compatibilité électromagnétique (EMC)					
EMC immunity by ANSI c63.19-2007 EMC, omni/bobine téléphonique		M4/T4	M4/T4	M4/T4	

Données techniques coupleur OES – IEC 118-o

Fréquence référence de test (RTF) - IEC 118-o (kHz)		1.6	1.6	1.6	
	OSPL90				
	Maximum (dB SPL)	122	133	135	
	à la RTF (dB SPL)	114	130	134	
	Gain maximum (Entrée 50 dB SPL)				
	Maximum (dB)	58	67	71	
	à la RTF (dB)	48	62	70	
	Réponse en fréquence de base				
	Plage de fréquence (DIN 45605) (Hz)		<100 - 10000	<100 - 8000	<100 - 5800
	Gain test référence - RTG (dB)		39	55	59
	Consommation au RTG (mA)		1.15	1.2	1.2
	Durée moyenne de la pile (h)		160	150	150
	Bruit d'entrée équivalent au RTG (dB SPL)		19	19	19
	Distorsion harmonique totale à 500 Hz/800 Hz/1600 Hz (%)		1.0/1.5/1.5	1.5/1.5/1.0	1.0/1.0/0.5
	Sensibilité de la bobine d'induction				
	à la RTF (graphique pour 31,6 mA/m au RTG) (dB SPL)		99	115	119
Compatibilité électromagnétique (EMC)					
Immunité EMC par IEC 60118-13, 2011, force du champ 90/50/35 V/m, omni IRL bande basse/moyenne/haute (dB SPL)		24/27/27	23/26/24	21/21/28	

Légende

-  Écouteur xS
-  Écouteur xP
-  Écouteur xSP

Conditions de test

Type de pile : 312 ; Source : 1,3 V
 Les mesures ont été obtenues en configuration fermée et avec un coupleur HA-1 (ANSI-3.7-1995) ou un stimulateur d'oreille obstruée (EN 60711, couplage suivant fig. 4 du test standard). Appareil auditif configuré selon les paramètres de test HANSATON scout.
 Les dômes ne doivent jamais être installés sur des patients aux tympans perforés, aux caisses de tympan exposées ou aux conduits auditifs altérés par chirurgie. Dans le cas de telles affections, nous recommandons l'utilisation d'un embout auriculaire sur mesure.
 Le niveau de pression sonore de ces aides auditives dépasse 132 dB SPL.
 Nous nous réservons le droit de modifier les données techniques sans préavis lorsque des améliorations sont apportées.

